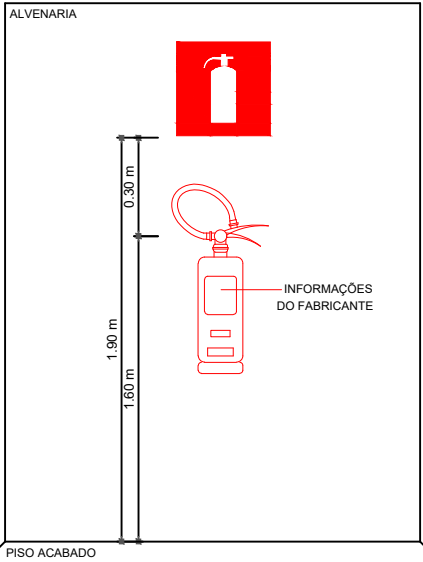
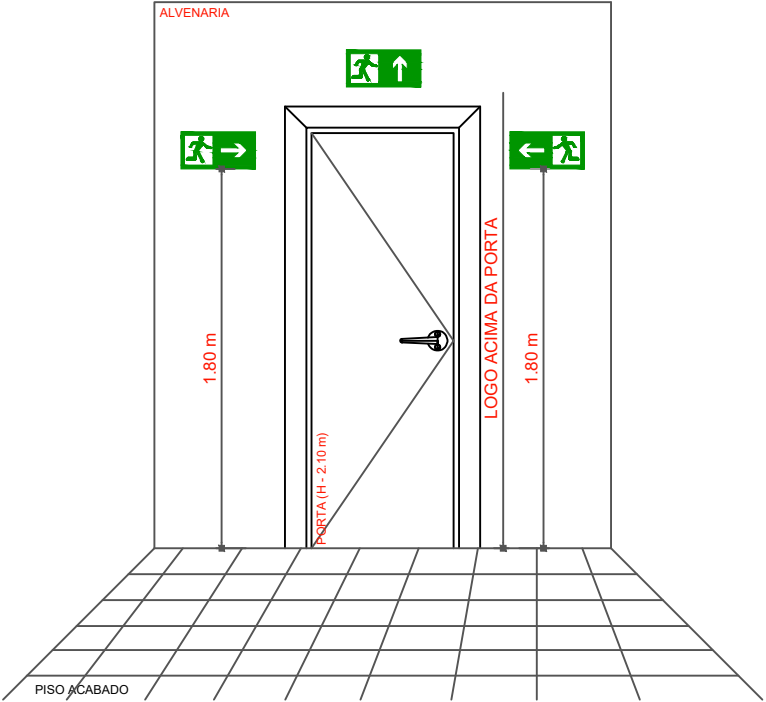


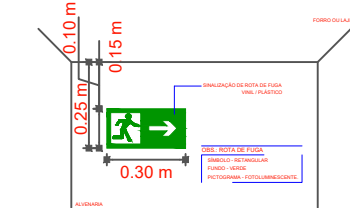
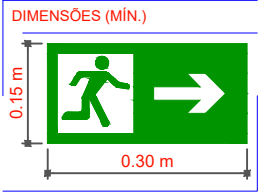
SIMBOLOGIA DE SINALIZAÇÃO DE ORIENTAÇÃO E SALVAMENTO				
S2 (380/190 mm)		3	PLACA INDICATIVA DE ROTA DE FUGA	SÍMBOLO: RETANGULAR FUNDO: VERDE PICTOGRAMA: FOTOLUMINESCENTE
		3	PLACA INDICATIVA DE ROTA DE FUGA	
S3 (380/190 mm)			PLACA INDICATIVA DE ROTA DE FUGA	
S8 (380/190 mm)			PLACA DE ESCADA DE EMERGÊNCIA	
S12 (380/190 mm)	SAÍDA	1	PLACA DE SAÍDA DE EMERGÊNCIA	























DETALHE - ALTURA DE INSTALAÇÃO DO EXTINTOR S/ ESC



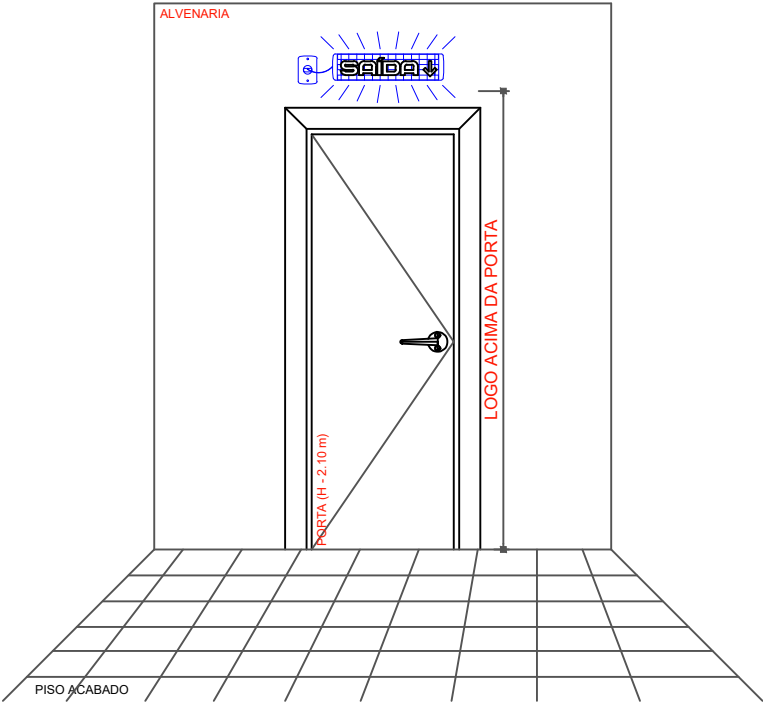
DETALHE - SINALIZAÇÃO ROTA DE FUGA (PORTA) S/ESC



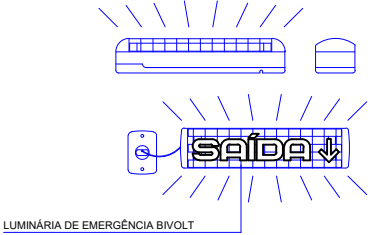
DETALHE - SINALIZAÇÃO ROTA DE FUGA (PAREDE) S/ESC

SIMBOLOGIA DE SINALIZAÇÃO DE EQUIPAMENTOS DE COMBATE A INCÊNDIO E ALARME				
			1	EXTINTOR DE ÁGUA PRESSURIZADA - 10L
			4	EXTINTOR DE PÓ QUÍMICO ABC - 6KG
				EXTINTOR DE CO2 - 6KG
				EXTINTOR DE PÓ QUÍMICO ABC - 4KG
				AVISADOR SONORO TIPO SIRENE
				ACIONADOR MANUAL DE ALARME
				HIDRANTE - MANGUEIRA 1.1/2 - 2x15M
				BOTOEIRA
			19	LUMINÁRIA À PROVA DE EXPLOÇÃO - LED
			4	ILUMINAÇÃO DE EMERGÊNCIA (LED COMUM)

SÍMBOLO: QUADRADO
FUNDO: VERMELHO
PICTOGRAMA: FOTOLUMINESCENTE



DETALHE - LUMINÁRIA DE EMERGÊNCIA (PORTA) S/ESC



DETALHE - ILUMINAÇÃO DE SINALIZAÇÃO S/ESC

SINALIZAÇÃO DE SAÍDAS



OBSERVAÇÕES:

- 1 - A SINALIZAÇÃO DE SAÍDA DEVE:
- 1 - SER FOSFORESCENTE E CONTER A PALAVRA "SAÍDA" E UMA SETA INDICANDO O SENTIDO.
- 2 - AS LETRAS E A SETA DE SINALIZAÇÃO DEVEM TER COR BRANCA SOBRE FUNDO VERDE

DETALHES

ESC.: 1/300



PREFEITURA MUNICIPAL DE
VÁRZEA GRANDE
Mais por Você. Mais por Várzea Grande.

PREFEITURA MUNICIPAL DE VÁRZEA GRANDE

Av. Castelo Branco, Espaço Municipal, 2500 - Centro Sul, Várzea Grande/MT CEP 78125-700 - Fone/Fax: 65 3688 8000

PROJETO: PROJETO DE INCENDIO
OBRA: REFORMA E AMPLIAÇÃO
UNIDADE ESCOLAR:
EMEB PROFª LÍBIA DA COSTA RONDON

ASSUNTO: DETALHES E SINALIZAÇÃO
LOCALIZAÇÃO:
AVENIDA PRINCIPAL S/N
CEP: 78110798 BAIRRO: 24 DE DEZEMBRO VG-MT

AUTOR DO PROJETO:

ANA PAULA BOTELHO
ENGENHEIRA CIVIL CREA-MT 50821

UNIDADE:

METRO

ESCALA:

Indicada

ÁREAS:

-ÁREA DO TERRENO: 2.464,99m²
- ÁREA CONS. EXIS: 1.500,00m²
-ÁREA DE DEMOLIÇÃO: 316,68m²
-ÁREA DE AMPLIAÇÃO: 134,00m²
- ÁREA CONSTRUÍDA FINAL: 1.317,32m²

DATA:

MARÇO/2022

FOLHA Nº

02/03